

SEZ-KD/SLZ-KA SERİLERİ



SLZ SERİSİ


SLZ-KA25/35/50VAL

4 yön üflemlili kompakt kaset tipi ünite, oda içerisindeki hava dağılımını maksimum konfor ile sağlar. 57 x 57 cm'lik yapısıyla ve çekici, estetik, şık duruşuyla tavanlar için çok uygundur.

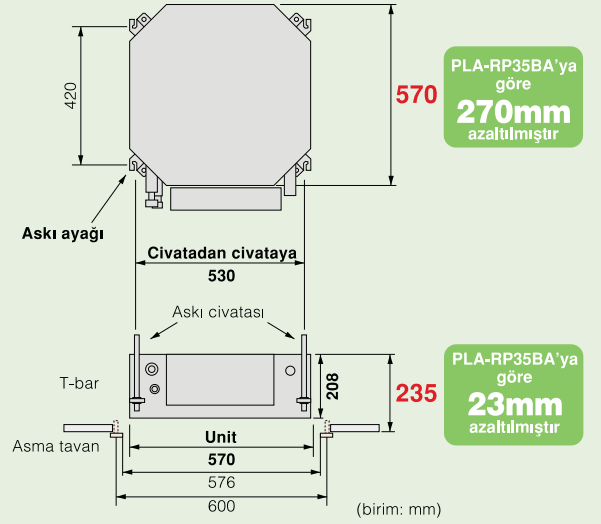
Mükemmel Boyut

SLZ-KA serisi, inverter teknolojisi ve sessiz çalışması ile evler ve küçük işyerleri için uygundur. Bu serinin 57 x 57 cm'lik kompakt boyutları tavanlara uyum sağlarken, hafif dizaynı ile montaj işlemini de kolaylaştırır.

Kompakt ölçüleriyle (600 x 600 mm'lik) asma tavana mükemmel uyum



● SLZ-KA35VAL



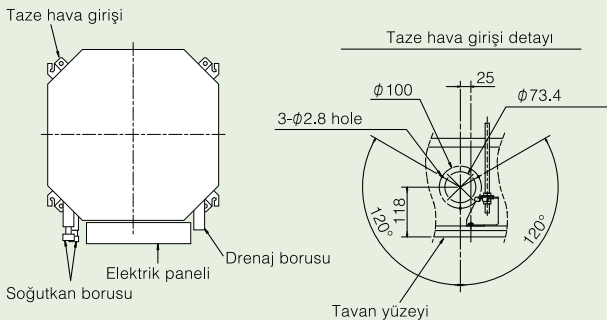
Geliştirilmiş Inverter Kontrol ile, her şartta yüksek verimli çalışma



Mitsubishi Electric tarafından geliştirilmiş Inverter Teknolojisi, ihtiyaç duyulan kapasiteye otomatik olarak ayarlanabilir. Böylece enerji tasarrufunun artması sağlanır.

Taze Hava Girişi

SLZ-KA serisinde taze havayı dış ortamdan iç ortama vererek odanın havasını sürekli taze tutar ve kaliteli, daha sağlıklı nefes almanızı sağlar.



● Hava giriş miktarı


Statik basınç: P [Pa]



Not: Yoğuşmayı önlemek için içeri giren taze hava hacmi, toplam hava hacminin maks %20'si kadar olmalıdır.

SEZ SERİSİ

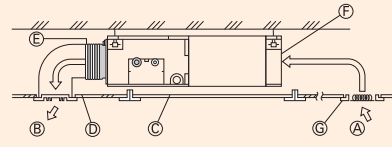
SEZ-KD25-71VAQ



Gizli Tavan Tipi iç ünite, kompakt tasarımı ve boyutları ile oda içerisindeki dar asma tavan boşluklarına rahatlıkla uygulanabilmektedir. Yüksek enerji tasarruflu performansı ile de bu tür seçimler için en ideal çözüm olmaktadır.


Gizli Tavan Çözümlerine Uygun Tasarım

Gizli Tavan Tipi iç ünite kullanımlarında, oda içerisinde sadece hava giriş ve çıkış menfezleri görülebilmektedir. Cihaz iç mekan dekorasyonuna uyum sağlayabilmek için, tamamen asma tavan içerisine gizlenmiştir. Tavan içerisinde çok az boşluklara ihtiyaç duyan ünite, tavanın az bir seviyede alçaltılması ile monte edilebilmektedir.




- A Hava girişi
- B Hava çıkışı
- C Müdahale kapağı
- D Tavan yüzeyi
- E Flex kanal
- F Hava filtresi
- G Giriş menfezi

Boyut Karşılaştırma



SEZ-KA35VA

Genişlik
110mm
azaltıldı



SEZ-KD35 VAQ

Yükseklik
70mm
azaltıldı

A Sınıfı Enerji Seviyesi



En son geliştirilen inverter teknolojisi ile beraber SEZ serisi 25 ve 35 modellerinde de "A Sınıfı Enerji" seviyesine ulaşılmıştır.

Düşük Ses Seviyesi ve Genişletilmiş Statik Basınç Seçeneği

Yeni seride, ses seviyesini ihtiyacınıza göre Düşük-Orta-Yüksek şeklinde seçebilir ve statik basıncı 5 - 15 - 35 - 50 Pa olarak belirleyebilirsiniz.

	Dış Statik Basınç
SEZ-KC25VA	5 Pa
SEZ-KA35-71VA	30/50 Pa



SEZ-KD25-71VAQ	5/15/35/50 Pa
----------------	---------------

Tüm Modeller için Belirlenmiş 4 Seviye

Cihazın, minimum statik basınç seviyesi azaltılmıştır. Bunun sonucu olarak, ihtiyaç duyulan statik basınç seviyesi seçildiğinde, oda içerisindeki ses seviyesi düşürülebilmektedir.

Dış Statik Basınç	SPL (Düşük Fan Modu)	
	SEZ-KA	SEZ-KD
35	30 Pa	15 Pa
50	30dB	23dB
60	31dB	30dB
71	32dB	30dB

Maksimum ses seviyesi
7dB azaltıldı

Drenaj Pompası (Opsiyonel)

Opsiyonel olarak seçilebilen PAC-KE07DM-E model drenaj pompası sayesinde, drenaj borusu 550 mm'ye kadar uzatılabilmektedir.

Kasetli Tavan Tipi DC Inverter Split Klima Serisi
SLZ-KA25/35/50 VA(L)

Gizli Tavan Tipi DC Inverter Split Klima Serisi
SEZ-KD25/35/50/60/71 VAQ

<p>İç Ünite</p>  <p>SLZ-KA25/35/50 VAL</p>	<p>Dış Ünite</p>  <p>SUZ-KA25/35VA2</p>  <p>SUZ-KA50VA2</p>	<p>Uzaktan Kumanda</p>  <p>Standart Opsiyonel</p>	<p>İç Ünite</p>  <p>SEZ-KD25/35/50/60/71 VAQ</p>	<p>Dış Ünite</p>  <p>SUZ-KA25/35VA2</p>  <p>SUZ-KA50/60/71 VA2</p>	<p>Uzaktan Kumanda</p>  <p>Standart Opsiyonel</p>
<p>Panel SLP-2AAW (SLZ-KA VAQ için) SLP-2ALW (SLZ-KA VAL için)</p>					

<p>410A Inverter HEAT PUMP EER A COP A Yeniden kullanılabilir</p> <p>Parlak Beyaz 600x600 boyutları Tesis Hattı Bağlantı Uzun Ömürlü Filtre Kontrol Otomatik Kanat SALINMAYI Yavaş Salınım 12m 20m Akıllı Kumanda Programlayıcı (VAL) KAZ25/35</p> <p>30m 30m ACO Olg Yarıdan Başlama Soğutmada 46°C/-10°C Soğutmada 43°C/-15°C Isıtımda -10°C PAM Kontrol Haftalık Programlayıcı</p> <p>Merkezi Açma/Kapama Grup Kontrol M-NET bağlantı MXZ Drenaj Yukarı BASMA Havasız bağlantı Anıza Kayıt Yüksek Verimli DC Motor</p> <p>Yüksek Verimli DC Motor</p>	<p>410A Inverter HEAT PUMP EER A COP A Yeniden kullanılabilir</p> <p>Sadece 22dB Otomatik Fan 12m 20m 30m 30m ACO Olg Yarıdan Başlama Soğutmada 46°C/-10°C Soğutmada 43°C/-15°C</p> <p>Isıtımda -10°C PAM Kontrol Haftalık Programlayıcı Merkezi Açma/Kapama M-NET bağlantı Grup Kontrol MXZ Drenaj Yukarı BASMA Havasız bağlantı Anıza Kayıt Yüksek Verimli DC Motor DC Fan Motoru Nadir Toprak Motoru Ücretsiz Keşif</p> <p>Yüksek Verimli DC Motor DC Fan Motoru Nadir Toprak Motoru Ücretsiz Keşif</p>
--	--

Teknik Özellikler

Tip	Inverter Heat Pump									
Model	SLZ-KA25VAL	SLZ-KA35VAL	SLZ-KA50VAL	SEZ-KD25VAQ	SEZ-KD35VAQ	SEZ-KD50VAQ	SEZ-KD60VAQ	SEZ-KD71VAQ		
İç Ünite	SLZ-KA25VAL*	SLZ-KA35VAL*	SLZ-KA50VAL*	SEZ-KD25VAQ	SEZ-KD35VAQ	SEZ-KD50VAQ	SEZ-KD60VAQ	SEZ-KD71VAQ		
Dış Ünite	SUZ-KA25VA2	SUZ-KA35VA2	SUZ-KA50VA2	SUZ-KA25 VA2	SUZ-KA35 VA2	SUZ-KA50 VA2	SUZ-KA60 VA2	SUZ-KA71 VA2		
Güç Kaynağı [Hz, Faz, V, Besleme]	50Hz / Tek faz / 230V / Dış üniteden									
Soğutma	Kapasite	Nominal	kW			2.5	3.7	5.1	5.6	7.1
		Min - Maks	kW			0.9 - 3.2	1.0 - 3.9	1.1 - 5.6	1.1 - 6.3	0.9 - 8.3
	Güç tüketimi	Nominal	kW			0.680	1.040	1.530	0.750	1.090
	EER (Eurovent Standardına göre)*					3.68	3.37	3.01	3.33	3.39
Isıtma	Kapasite	Nominal	kW			3.2	4.0	5.0	3.0	4.2
		Min - Maks	kW			0.9 - 4.5	0.9 - 5.0	0.9 - 6.5	0.9 - 4.5	0.9 - 5.0
	Güç tüketimi	Nominal	kW			0.850	1.090	1.550	0.830	1.130
	COP (Eurovent Standardına göre)*					3.76	3.67	3.22	3.61	3.72
Maksimum Çalışma akımı					A	A	B	A	A	
İç Ünite	Boyutlar	Y x G x D	mm			235 - 570 - 570	235 - 570 - 570	235 - 570 - 570	200 - 790 - 700	200 - 990 - 700
	Ağırlık		kg			17	17	17	18	21
	Hava Debisi (Düş-Ort-Yük.)		m³/dk			8 - 9 - 10	8 - 9 - 11	8 - 9 - 11	6 - 7 - 9	7 - 9 - 11
	Statik Basınç		Pa			-	-	-	5 - 15 - 35 - 50	5 - 15 - 35 - 50
	Ses Seviyesi (Düş-Ort-Yük.)		dB(A)			28 - 31 - 37	29 - 33 - 38	30 - 34 - 39	22 - 25 - 29	23 - 28 - 33
	Boyutlar	Y x G x D	mm			20 - 650 - 650	20 - 650 - 650	20 - 650 - 650	-	-
	Ağırlık		kg			3	3	3	-	-
Dış Ünite	Boyutlar	Y x G x D	mm			550 - 800 - 285	550 - 800 - 285	850 - 840 - 330	550 - 800 - 285	550 - 800 - 285
	Ağırlık		kg			30	33	53	30	33
	Hava Debisi	Soğutma	m³/dk			34.3	33.4	49.0	34.3	33.4
		Isıtma	m³/dk			32.3	33.4	49.0	32.3	33.4
	Ses Seviyesi	Soğutma-Sessiz	dB(A)			46	47	53	46	47
		Isıtma	dB(A)			46	48	55	46	48
	Maks. Çalışma Akımı		A			8.16	9.18	16.0	8.2	9.2
Sigorta		A			10	10	20	10	10	
Boru Bağlantısı	Çap	Likit / Gaz (φ)	mm			6.35 / 9.52	6.35 / 9.52	6.35 / 12.7	6.35 / 9.52	6.35 / 9.52
	Maks. Uzunluk		m			20	20	30	20	20
	Maks. Yükseklik		m			12	12	30	12	12
Çalışma Aralığı (Dış Ünite)	Soğutma		°C			-10 ~ +46	-10 ~ +46	-15 ~ +43	-10 ~ +46	-10 ~ +46
	Isıtma		°C			-10 ~ +24	-10 ~ +24	-10 ~ +24	-10 ~ +24	-10 ~ +24

Yetkili Bayi

*SLZ-KA VAL modeli kablosuz uzaktan kumandaya sahiptir.

*SEZ-KD VAQ * modeli kablolu uzaktan kumandaya sahiptir.

*Eurovent Standartları Avrupa'da geçerli bağımsız standartlardır.

Not: Tüm teknik tablolardaki özellikler aşağıdaki koşullar için geçerlidir.
Soğutma: İç ortam sıcaklığı 27°C KT, 19°C YT, Dış ortam sıcaklığı: 35°C KT, 15°C YT
Isıtma : İç ortam sıcaklığı 20°C KT, Dış ortam sıcaklığı: 7°C KT, 6°C YT
Borulama mesafesi (tek yönde): 5 m



Bu katalogta yer alan spesifikasyonlar, tasarımlar ve bilgiler haber vermesiz olarak değiştirilebilir.

MITSUBISHI ELECTRIC TURKEY ELEKTRİK ÜRÜNLERİ A.Ş.

KLİMA SİSTEMLERİ

Marmara Şubesi

Şerifali Mah. Kale Sok. No: 41
34775 Ümraniye/İstanbul
Tel: (0216) 661 00 66
Faks: (0216) 661 44 47

Akdeniz Şubesi

Yeşilbahçe Mah. Metin
Kasapoğlu Cad. 1446 Sok.
Gökhan İş Merkezi A Blok D: 10
ANTALYA
Tel: (0242) 312 80 12
(0242) 311 14 06
Faks: (0242) 312 12 83

Çukurova ve Güneydoğu Anadolu Şubesi

Kurtuluş Mah.
64019 Sok. Pakyürük İş Merkezi
No: 32 Kat: 3
01130 Seyhan/ADANA
Tel: (0322) 457 57 07
Faks: (0322) 457 97 95

Ege Şubesi

Çınarlı Mah. İslam Kerimov Cad.
No: 3 Sunucu Plaza Kat: 9
D: 908-909-910 Konak / İZMİR
Tel: (0232) 482 22 27
Faks: (0232) 482 22 66

Karadeniz ve İç Anadolu Şubesi

Konya Yolu (Mevlana Bulvarı)
No:182 (Ege Plaza)
Kat:4 No:11Balgat,
Çankaya / ANKARA
Tel: (0312) 220 22 24
Faks: (0312) 220 22 25

444 7 500

klima.mitsubishielectric.com.tr